

# LifeWave登録の手引き

～ 紹介者が事前に準備し、新規登録メンバーが自身で登録する編 ～

2020年5月19日版

# 紹介者が準備しておくこと

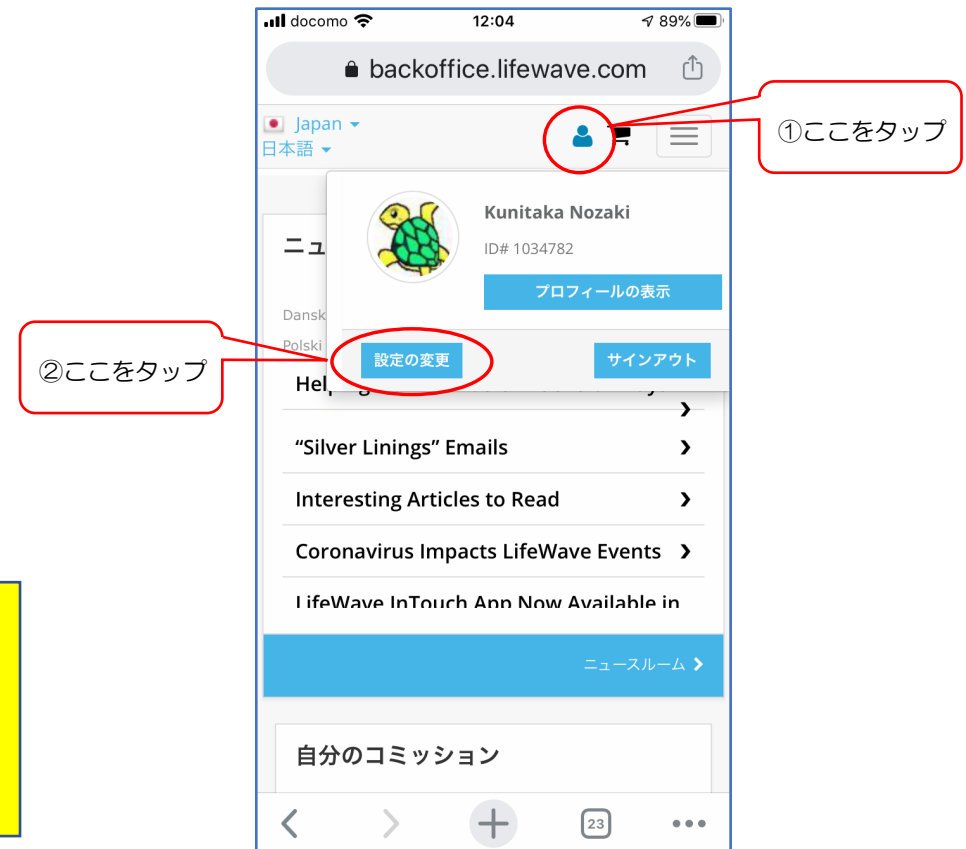
□新規のメンバーを**右に配置**するか**左に配置**するかを決めます

通常は、右端、左端のどちらかです  
任意の位置に配置したい場合は、FAXで登録することをお勧めします

□決まったら、紹介者のバックオフィスで「バイナリープレイスメント環境設定」を確認します

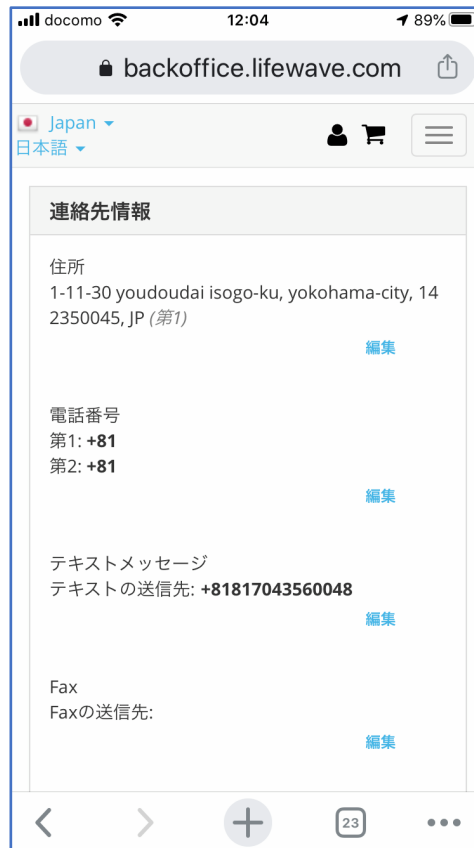
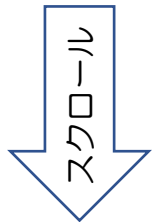
**注：毎回確認すること**

まず「設定の変更」メニューで




# 紹介者が準備しておくこと (2)

「連絡先情報」の下段

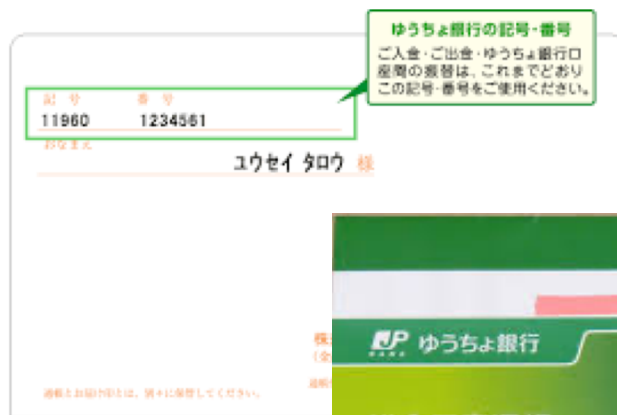


# 登録者が準備しておくモノ（2つ）



- クレジットカードまたはデビットカード

VISA/Master/JCB  
(Amex、DinersはNG)



- ゆうちょ銀行の口座番号

ボーナス振り込み用  
(後日登録可能です)



# 事前準備

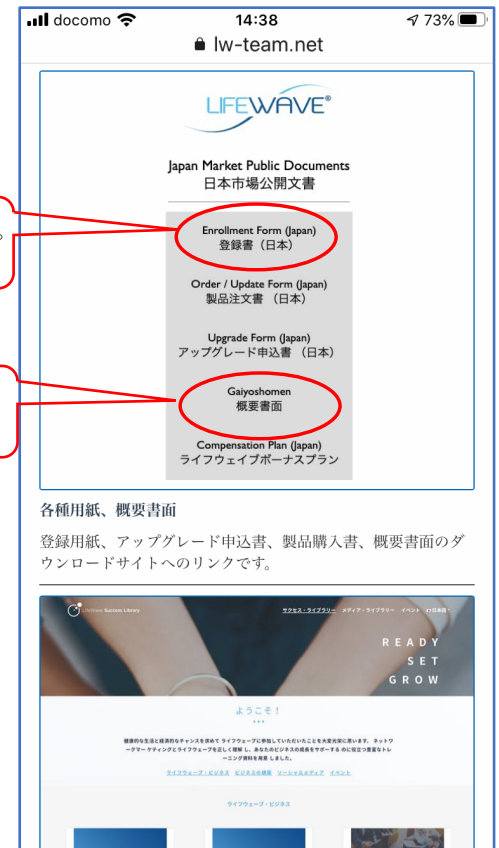
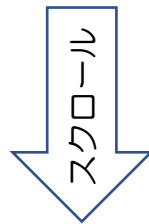
※直接登録することも可能ですが、記録になりますので、記入されることをお勧めします

- 登録用紙のダウンロード

<https://lw-team.com/>



※登録用紙のPDFファイルをダウンロードしてプリントアウトしてください



①ここをタップ

②概要書面も確認ください

# 登録用紙の記入例


個人情報  
ふりがなを忘れずに

初回購入パックを選択

☆☆X39は2個分としてカウント

☆☆アラビダトリオは  
パッチ3個分としてカウント

JCB VISA MasterCard  
(AMEXは使えません)



## 登録書

FAX:(03) 6385-7648  
TEL:(03) 4520-9638 (月~金 9時~17時) Email: info@LifeWaveSupport.net APP260201A

ふりがな氏名 **ひかり なみこ** 光 波子 会社名(必要な場合のみ) 生年月日 西暦 1969年 7月 15日

ふりがな住所 〒 197-0000 トウキョウト フッサン 東京都福生市000番地000号 ライフウェーブマンション101

自宅電話 080-0000-0000 携帯電話 携帯番号 xxxxx@gmail.com メール xxxxx@gmail.com

パスワード7文字のうちの下4桁の数字を自由にお決めください。 J P @ | 1 9 | 6 9

ご自分のニックネーム(英文字) 大文字小文字を明確に LIFE15

登録自動配置の選択 左 右 強い側

登録者配置(1つ選択) (1) 左最先端 (2) 右最先端 (3) 会員番号 氏名

**紹介者情報 (紹介者によって記入)**

氏名 「紹介者が準備しておくこと」参照

初回購入パック (初回購入パックの製品合計数に合わせてご希望のパッチ数をご記入ください)

希望のパッチに○印⇒	スター	プロン	シルバー	ゴールド	プラチナ	ダイヤモンド	数量
エナハンサ(エナジー)	—	—	—	—	—	—	—
アイスウェーブ	—	1	—	2	—	—	1
YエイジC(カルノシン)	—	—	—	1	—	—	—
YエイジG(グルタチオン)	—	—	—	1	—	—	—
Yエイジイーオン	—	—	—	1	—	—	—
ナイトウェーブ	—	1	—	—	—	—	1
SP6 コンプリート	—	—	—	—	—	—	—
アラビダ	—	—	—	—	—	—	—
X39™	—	—	—	3 (6)	—	6 (12)	—
アラビダトリオ**	—	—	—	—	—	1 (3)	—
ウェブサイト/バックオフィス	<input checked="" type="checkbox"/>	<input checked="" type="checkbox"/>	<input checked="" type="checkbox"/>	<input checked="" type="checkbox"/>	<input checked="" type="checkbox"/>	<input checked="" type="checkbox"/>	—
選択できる製品数	0	2個	6個	11個	24個	39個	—
BV	0	77	165	275	350	390	—
BV合計	0	77	165	275	350	+110 +110	610***
商品代	3,000円	14,500円	35,700円	59,500円	119,000円	190,000円	—
送料	—	950円	950円	950円	950円	950円	—
消費税(10%)	300円	1,545円	3,665円	6,045円	11,995円	19,095円	—
合計	3,300円	16,995円	40,315円	66,495円	131,945円	210,045円	—

オートシッパ 数量 1

アクティブ状態をキープするためにも購入と購入の間を31日以上あけないことをおすすめします。

オートシッパ開始希望日 3月 日 22

通信欄

私は概要書面をよく読み同意した上で登録します。

署名 ○○○○

日付 年 月 日

概要書面 NO. ○○○○○ (必須)

☆☆X39の考え方 X39パッチ1個 = 他のパッチ2個分

☆☆アラビダトリオの考え方 アラビダトリオ = 他のパッチ3個分

\*\*\*ダイヤモンド登録すると、当月+2ヶ月間のアクティブ資格あり。

BV内訳 当月 = 390 BV 翌月 = 110 BV 翌々月 = 110 BV

クレジットカード JCB VISA MasterCard

有効期限 / / CVV2 (裏3桁) / /

名義人氏名(ローマ字) NAMIKO HIKARI

私はこのカードで初回注文の支払いをします。また毎月のオートシッパ注文についても私自身によって規定の方法にてオートシッパのキャンセルをするまではこのカードで支払いを続けることに同意します。

署名 光 波子

銀行振込 銀行名: ゆうちょ銀行 口座名義: LifeWave, Inc. ライフウェイバンク 口座番号: 普通 10190-86422151 (〇ー八店 8642215)

ボーナス受取り口座(ゆうちょ口座のみ)

記号番号

ふりがな 光 波子

口座名義 光 波子

生年月日

バックオフィスへのログイン用の  
パスワードと  
ニックネーム(ユーザー名)

毎月の自動購入  
1つを選択

☆☆☆ダイヤモンドを購入された方は当月+2か月間はアクティブの資格を自動的に得ることができます。610BVは当月390BV、翌月110BV、翌々月110BVに分配されます。また、ダイヤモンドクラブメンバーとなり、ダイヤモンドを何度でもご注文いただけます。

署名・日付  
概要書面番号

ゆうちょ銀行口座  
登録時に口座のない方は、  
後にカスタマーサポートへ  
お伝えください

# いよいよ登録作業

新規登録者が登録する場合を想定して、手順を説明しています。

新規登録者は、紹介者の左右どちらに配置されるかを指定できませんので紹介者は「**紹介者が準備しておくこと**」を参照し、あらかじめ設定しておいてください。

# 紹介者からいただいたURLから始めます

<https://Lifewave.com/〇〇〇〇> ← URL

- 〇〇〇〇の部分には、紹介者のニックネームまたはIDがはいります
- ブラウザ（Safari、Chromeなど）の検索までに、URLを入力してください

（紹介者の名刺にURLのQRコードがあれば、活用ください）



# 紹介者からいただいたURLから始めます (2)

The image shows two sequential screenshots of a mobile browser displaying the website lifewave.com. The browser interface includes a status bar at the top with 'docomo', signal strength, Wi-Fi, time '17:17', and battery '59%'. The address bar shows 'lifewave.com'. Below the address bar, there are dropdown menus for 'Japan' and '日本語'. The main content area features the 'LIFEWAVE' logo and a promotional banner for 'LIFEWAVE パッチ' (Lifewave Patches) with a list of benefits and a '詳細' (Details) button. A navigation bar at the bottom contains icons for home, search, cart, and menu.

**Callout 1 (Red):** ①ここをタップ (Tap here) - Points to the user profile icon in the navigation bar.

**Callout 2 (Blue):** こちらで居住国を選ぶことができます (You can select your country of residence here) - Points to the 'Japan' dropdown menu.

**Callout 3 (Blue):** こちらで言語を選ぶことができます (You can select the language here) - Points to the '日本語' dropdown menu.

**Callout 4 (Red):** ②紹介者であることを確認 (Confirm you are the introducer) - Points to the distributor information: 'ディストリビューター: taka Nozaki 14, JP'.

# 紹介者からいただいたURLから始めます (3)



①ここをタップ

②ここをタップ

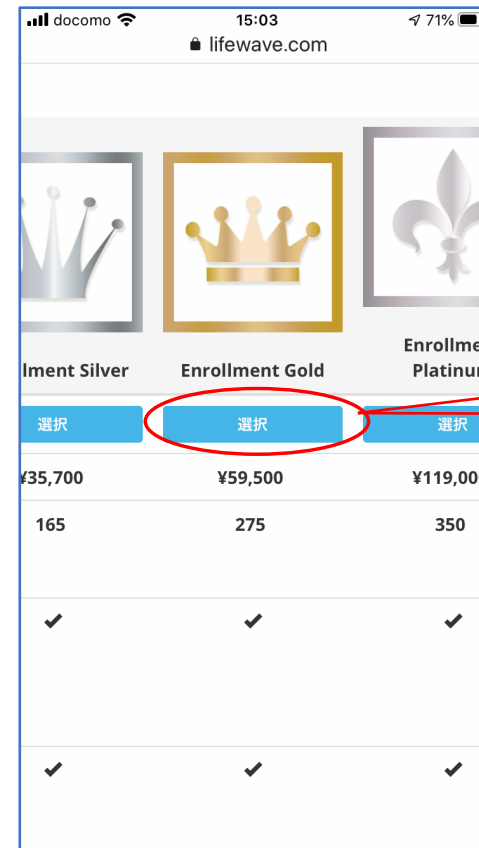



③ここをタップ

⑤ここをタップ

④ここをタップ

# まず、登録パッケージの選択



①ここをタップ

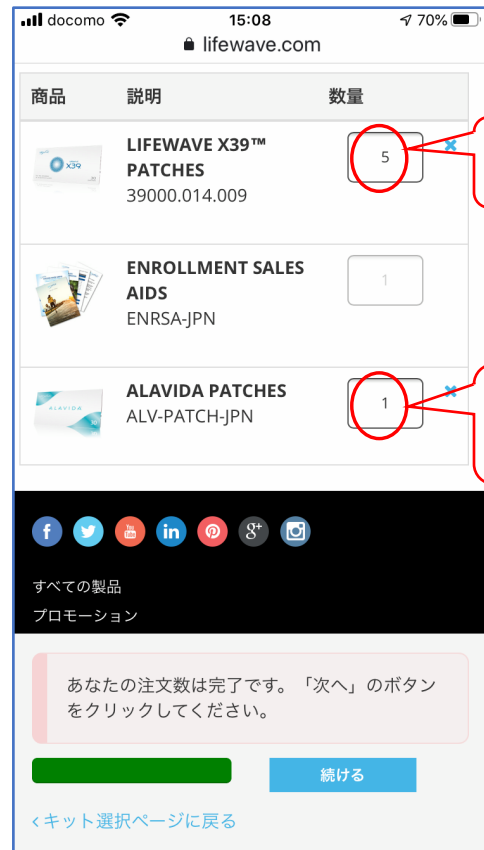
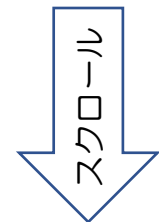
# 製品の選択

パッケージのパッチを選択します



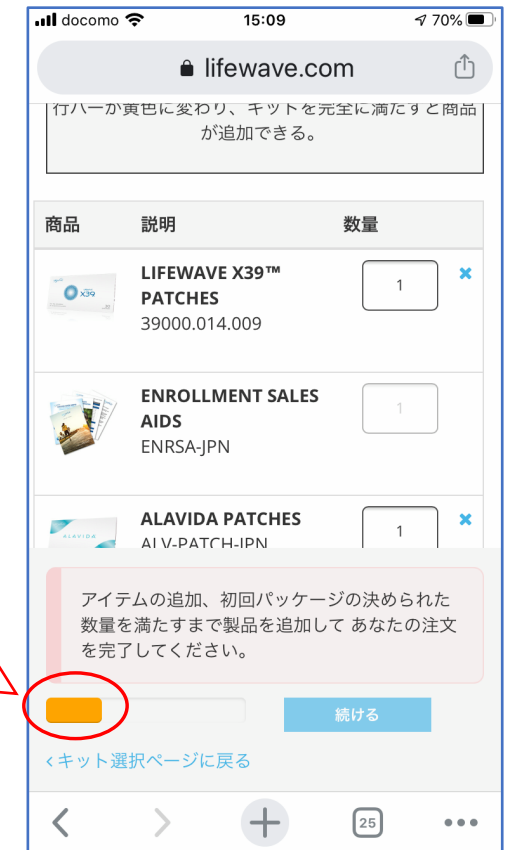
①すでにセットされている内容でよければここをタップ

ゴールドの場合 X39×5個、ALAVIDA×1個がセットされています



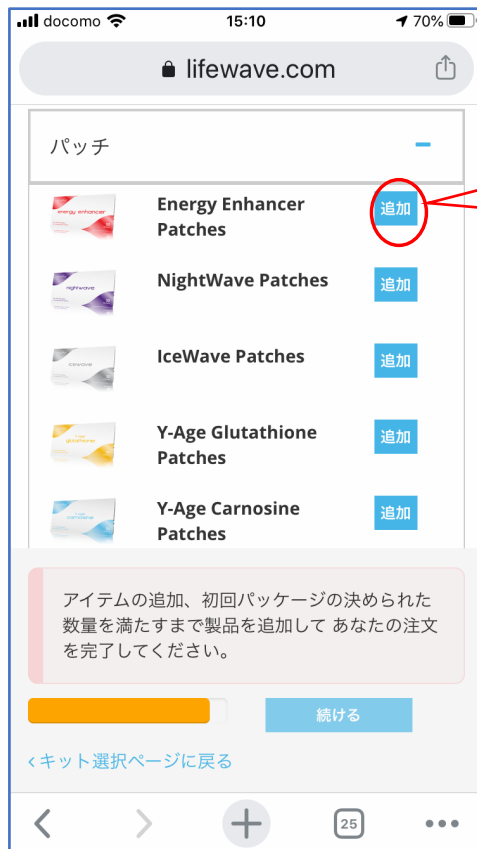
②X39の数量を変更ください

③ALAVIDAの数量を変更ください

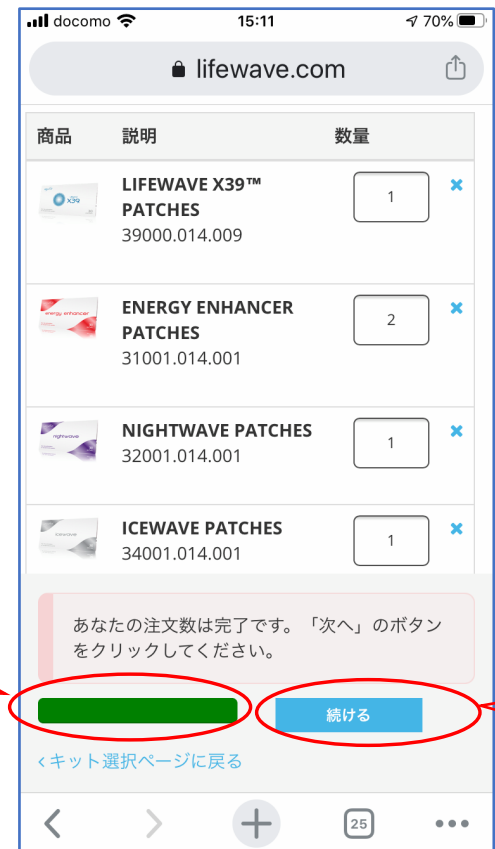
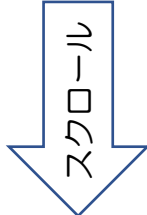


数量が足りていない間は、オレンジ色です

# 製品の選択 (2)



①パッチごとに必要数追加ください



数量が足るとグリーンになります

よろしければここをタップ

# 氏名、誕生日、電話番号、メール他の登録

登録用紙に記入した通りに記入ください

Japan 日本語

LIFEWAVE

個人情報

個人情報

名 (ローマ字) \*

Namiko

ミドルネーム

ミドルネーム 不要

姓 (ローマ字) \*

Hikari

性別 \*

答えたくない

誕生日 \*

7月 15 1969

半角

半角

① 選択ください

lifewave.com

会社 (文字の指定は特にありません)

不要 (法人登録の場合のみ)

携帯電話 (ハイフンなし) \* ?

(+81) Japan

08000000000

電話 (ハイフンなし)

(+81) Japan

電話

第2電話 (ハイフンなし)

(+81) Japan

第2電話

半角

新規に紹介する際に、左右どちらに配置するかをあらかじめ決めておきます。いつでも変更できます。

登録用紙の右側の下記部分に相当します。

納税者番号または社会保障番号(当てはまる場合は)

不要

優先言語

日本語

メール (AU, DOCOMO, SOFTBANK等のキャリアメールは使用不可です) \*

xxxx@gmail.com

新しいメンバーのスポンサーを開始する場合のバイナリブレースメント環境設定を教えてください。

レフトの作成

ライトの作成

ストロングレッグ外側

半角

登録自動配属の選択

左  右  強・弱

# 住所の登録

全角

全角

全角

全角

自分の住所

国: JP

名 (漢字) \* 姓 (漢字) \*

波子 光

住所 (漢字、市区町村以下を入力、数字は全角) \*

000番地000号 ④

住所2 (ビル・建物名、階数)

ライフウェーブマンション101号 ⑤

市区町村 (漢字) 都道府県 郵便番号 (ハイフンなし) \*

福生市 ③ Tôkyô [To ② 1970000 ①

半角

名・姓の順になっていますのでお気をつけください

下の郵便番号 ⇒ 都道府県選択 ⇒ 市区町村順で記入することをお勧めします

# パスワードとニックネーム等の登録

ニックネーム、ユーザ名、ログインIDは同義です  
最初のニックネーム/ユーザ名が、個人用サイトのURLになります  
他人が使用している名前は使えません  
登録後、ニックネーム/ユーザ名の変更はできませんが、ウェブサイトのURLは変更できません

ユーザー名を指定せず、登録時に決定されるディストリビューターIDを使う選択ができます

パスワード規則を覚えておくことが難しい場合は、**JP@につづく数字4桁**で作成することをお勧めします

注：ログイン/ログアウト、サインイン/サインアウトは同義です

発送先が、住所と同じ場合はチェックのみでOK

docomo 15:25 67%  
lifewave.com

自分のパーソナルウェブサイトとログイン

自分のウェブサイト: https://lifewave.com/ LIFE15  
ユーザー名 \*

LIFE15  
LIFE15 is available!

何かお役に立てることはありますか。  
 ディストリビューターIDをユーザー名として使う。

パスワード \*

JP@1969

自分のパスワードを表示

パスワードを再入力してください \*

.....

パスワード規則

発送情報

発送先住所として主要住所を使用

半角

半角

半角



# ボーナス受け取り口座の登録

lifewave.com

ボーナス受け取り口座 (ゆうちょ口座のみ)

口座情報を入力

口座名義 半角カタカナ \* ?

ナミコヒカリ

口座番号 \* ?

11960

-

12345678

半角

半角

半角

## 口座番号の解説

lifewave.com

ボーナス受け取り口座 (ゆうちょ口座のみ)

記号 5 桁 (半角数字) + 番号 4~8 桁 (半角数字)

\* 記号と番号の間にハイフンで1桁の数字がある場合、その数字は入力しないでください。

口座番号 \* ?

11960

# 支払い方法の登録 (カード情報)

docomo 15:37 65%

lifewave.com

### 支払方法 (クレジットカード)

注文の支払方法を選択してください。

クレジットカード 

口座名義 (ローマ字) \*

namiko hikari

カード番号 \*

4003111122223333

有効期限日 \* CVV \*

4 - April 2020 123

---

国 \*

Japan

住所 (ローマ字)

000-000

住所2 (ローマ字)

LifeWave Transhon 101

郵便番号 (ローマ字) 都道府県 郵便番号 (ハイフンなし) \*

fussa-shi Tôkyô [To] 1970000

半角

半角

半角

半角

半角

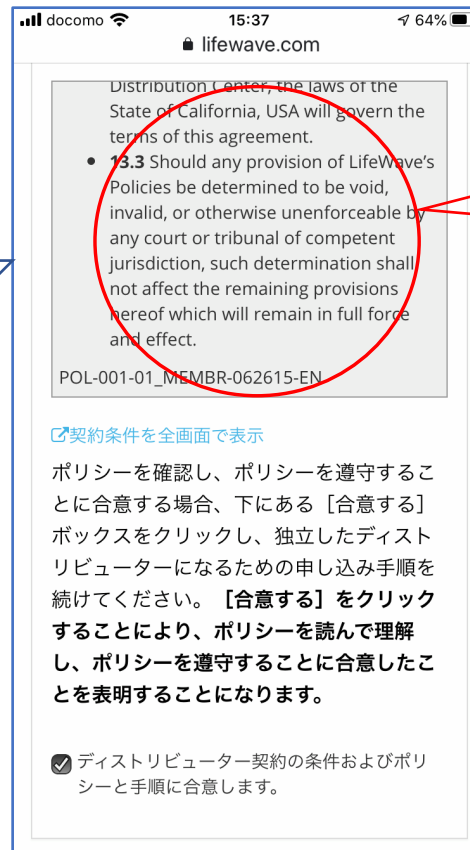
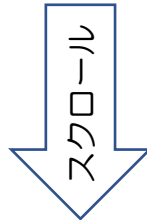
半角

ビル名など

市区町村の間違い  
(気にしない)

# 規約の確認と送信

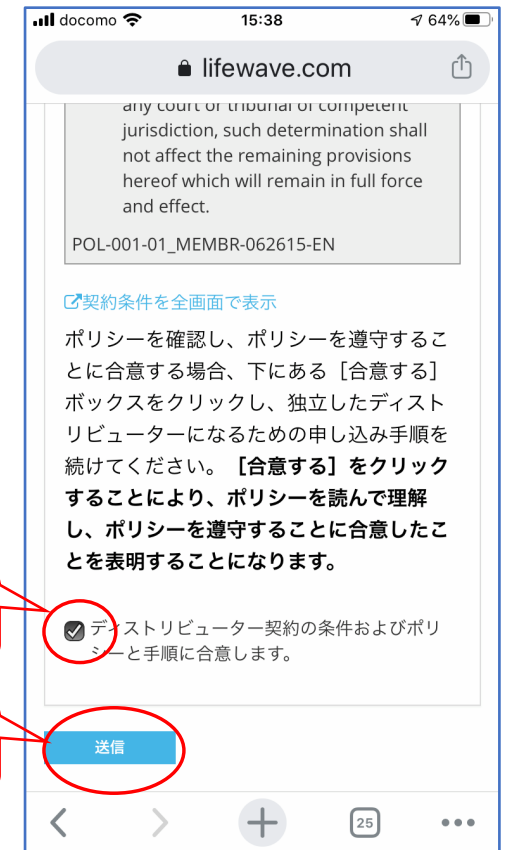
グレーの枠の中を最後までスクロールしないと先に進めません!!



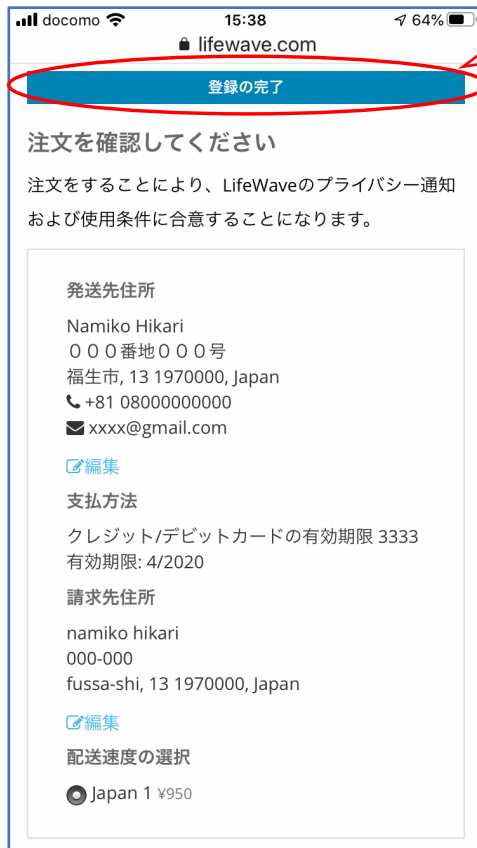
①グレーの中を最後までスクロール

②チェックを入れます

③タップします

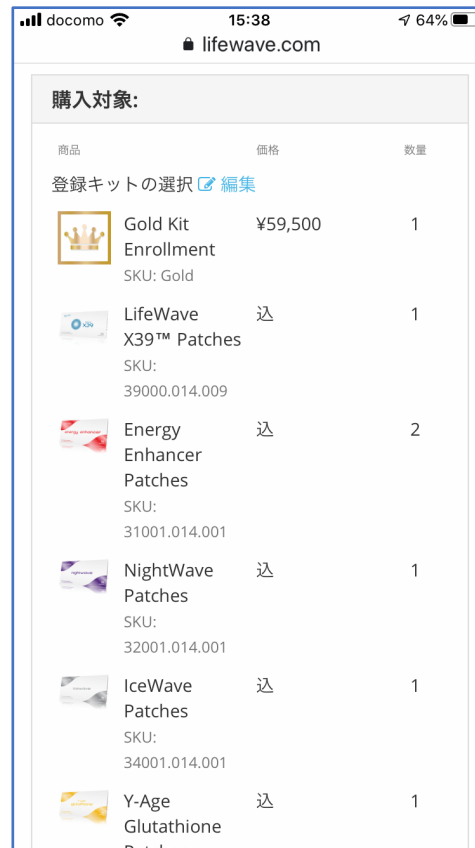


# 登録・注文内容を確認して、登録の完了



①登録の完了ボタンは上と下にあります

スクロール



スクロール

②タップします



お疲れ様でした  
完了ページが表示されると終了です

登録したメールアドレスに、登録完了のメッセージが届きます

これで、今日からあなたも私たちの仲間です  
おめでとうございます



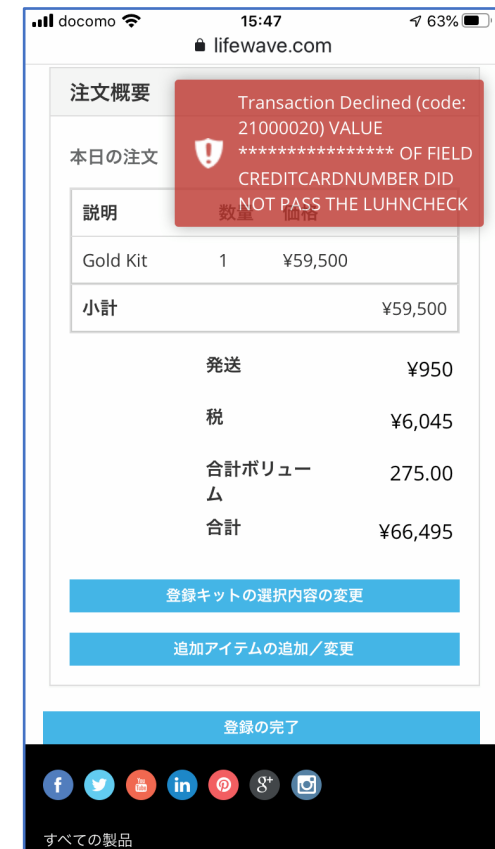
# オートシップの設定

- 30日（31日）以内に、最低1製品を購入している限り、溜まったポイントが消失することなく、ポジションを失うこともありません（ポジションは1年間に最低1製品購入）
- そのため、登録と同時に最低1つの製品をオートシップ設定しておくことを強くお勧めします
- 実際に発送される30日後までに、オートシップ以外のオプションを検討して設定を変更できます
- 毎月、種類や数量を変更することもできます
- オートシップは、隔月設定ができますので、2種類の製品（または2グループ）を交互に受け取れるようにすることもできます



# エラーが表示された場合

- エラーのほとんどは、カードの問題です
  - 3桁のCVV番号を間違えた
  - デビットカードの場合、残高が不足している
  - クレジットカードの場合、利用限度額を超えている
  - AmexとDinersは使用できません
  - カード会社によっては、海外の決済サイトをブロックしていることがありますので、電話でカード会社に問い合わせしてください
  - 通常は、保有されている別のカードに変更して解消されることが多いです



おわり